

SÜMER | VARLIK

Yatırımcı Sunumu
Aralık 2025



Grup Hakkında

Kısaca Sümer Varlık	3
Şirket Bilgileri	4
ASV Grup Yapısı	5

Performans

Portföy ve Satın Alma Büyüklüğü	15
Portföy Yapısı	16
Tahsilat Performansı	17
Tahsilat Projeksiyonu	19

İş Modeli

Portföy Satın Alma Modeli	6
Portföy Satın Alma Yapılan Kurumlar	8
Mevzuat	9

Finansal Veriler

Finansal Yapı	20
Kaynak Yapısı	21
Müşteri&Dosya Sayıları	22
İhraçlar	23
Rating Raporu	25

Varlık Yönetim Sektörü

Sektör KPI Verileri	10
Takipteki Krediler&TGA	12
Sektör TGA Satış Hacmi	13
TGA Satış Rasyoları	14

Kısaca Sümer Varlık

28.04.2015 kuruluşlu Sümer Varlık Yönetim A.Ş olarak finansal kurum ve kuruluşların, bankaların tahsili gecikmiş ancak tahsil kabiliyeti de olan alacaklarını satın alıp, borçların ödenmesi alanında hizmet veren BDDK hükümlerine bağlı bir finansal kuruluştur.

Borçların ödenmesi ve borçluların ekonomik olarak rahatlaması için imkanlar dahilinde kolaylık sağlayan şirketimiz ASV Holding'in % 68,71 hissesi ile bağlı ortağıdır. ASV Holding ise Altınbaş Holding'in % 33,33 paylarının sahibi konumundadır.

Sümer Varlık vizyonu sektörde benchmark olarak konumlanmıştır.



Güven

Yaptığımız her işte yasalarla uyumlu çalışırız, güven ortamı oluşturur ,uzun vadeli ilişkiler inşa ederiz



Proaktif

Proaktif ve inovatif çözümler sunarız.

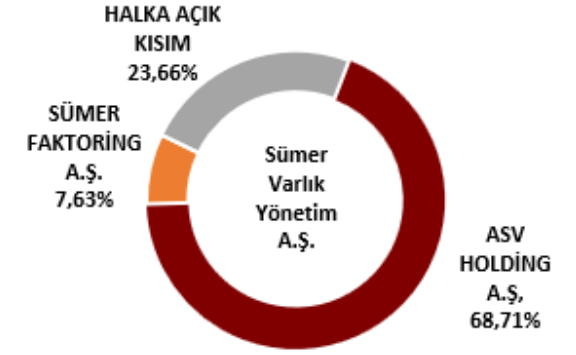


Etik

Yaptığımız işin mesleki ve etik değerlerini korur, sosyal fayda inşa ederiz.

Şirket Bilgileri

- Sümer Varlık Yönetim A.Ş. Adıyla kurulan şirketimiz bankaların ve diğer finans kuruluşlarının tahsili gecikmiş alacak portföylerini satın alarak bu borçların performans odaklı yaklaşımla çözülmesi alanında faaliyet göstermektedir.
- Şirket 2015 yılında ASV Holding tarafından kurulmuş olup merkezi İstanbul /Türkiye'dir.
- ASV Holding ,1950 yılında temeli atılan Altınbaş Holding kültürü ışığında, Altınbaş Holding Yönetim Kurulu Başkanı Vakkas Altınbaş ve Yönetim Kurulu Başkan Vekili Sofu Altınbaş tarafından kurulmuştur.
- 31 Aralık 2025 tarihi itibariyle Şirket'te 124'ü kadın, 83'ü erkek olmak üzere 207 personel çalışmaktadır. Şirketimizde kadın çalışan oranı % 60'dır. 133 tahsilat personeli hizmet vermektedir.
- Hissedarlar** : ASV Holding A.Ş. % 68,71 Sümer Faktoring A.Ş % 7,63 Halka Açık Kısım % 23,66
- 18 Aralık 2024 günü Borsa İstanbul'da işlem görmeye başlayan Sümer Varlık hisselerinin 31.12.2025 kapanış verilerine göre yaklaşık 13,5 milyar TL piyasa değeri bulunmaktadır.
- Piyasa Konumu** :Sümer Varlık sektörde 2025 itibariyle pazar payı % 6,99 olarak gerçekleşmiştir.
- Yönetim** : Mehmet Şen 16.08.2022 tarihinden itibaren Sümer Varlık Genel Müdür'ü olarak görev yapmaktadır. Üst yönetim 15+ yıl finans sektörü tecrübesine sahiptir.



Şirket Künyesi

Kuruluş	2015
Ödenmiş Sermaye	118.000.000 TL
Faaliyet Alanı	Varlık Yönetimi

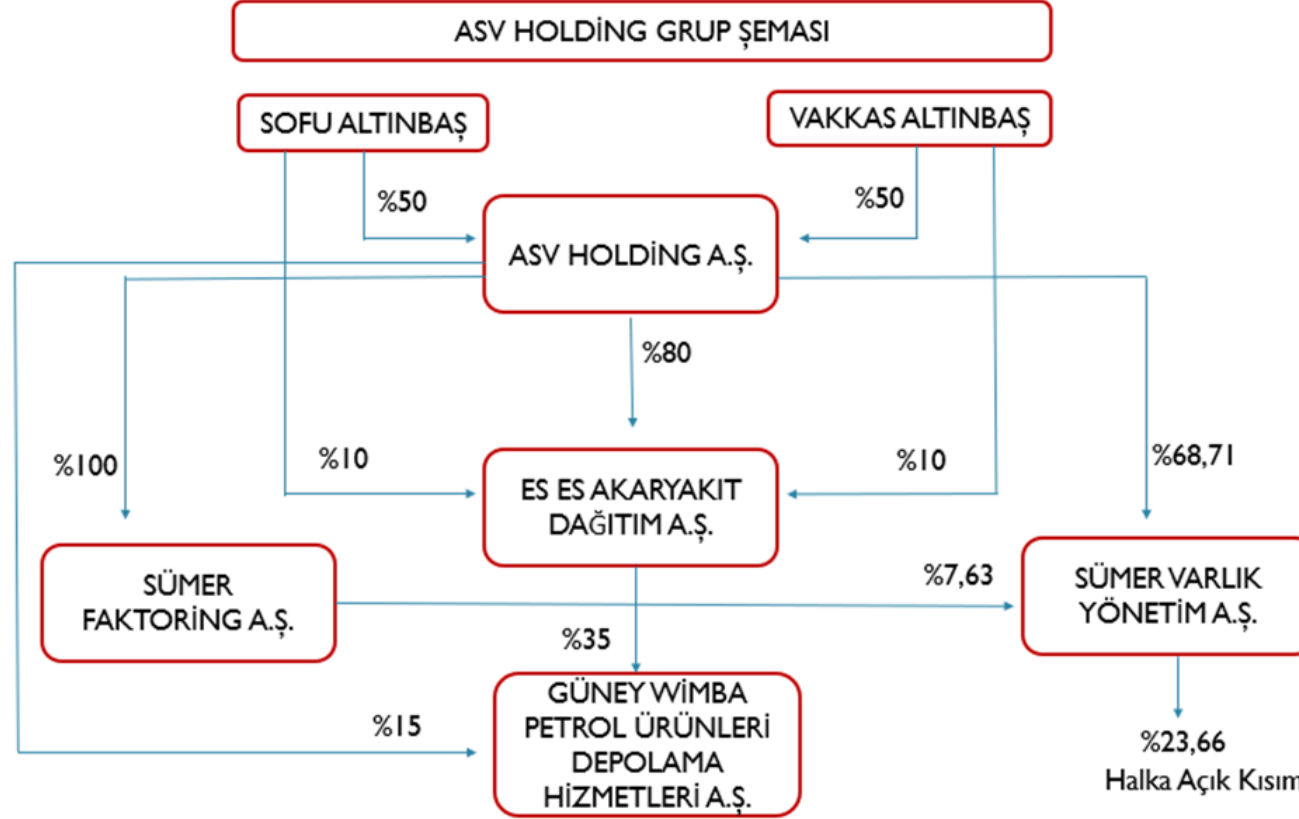


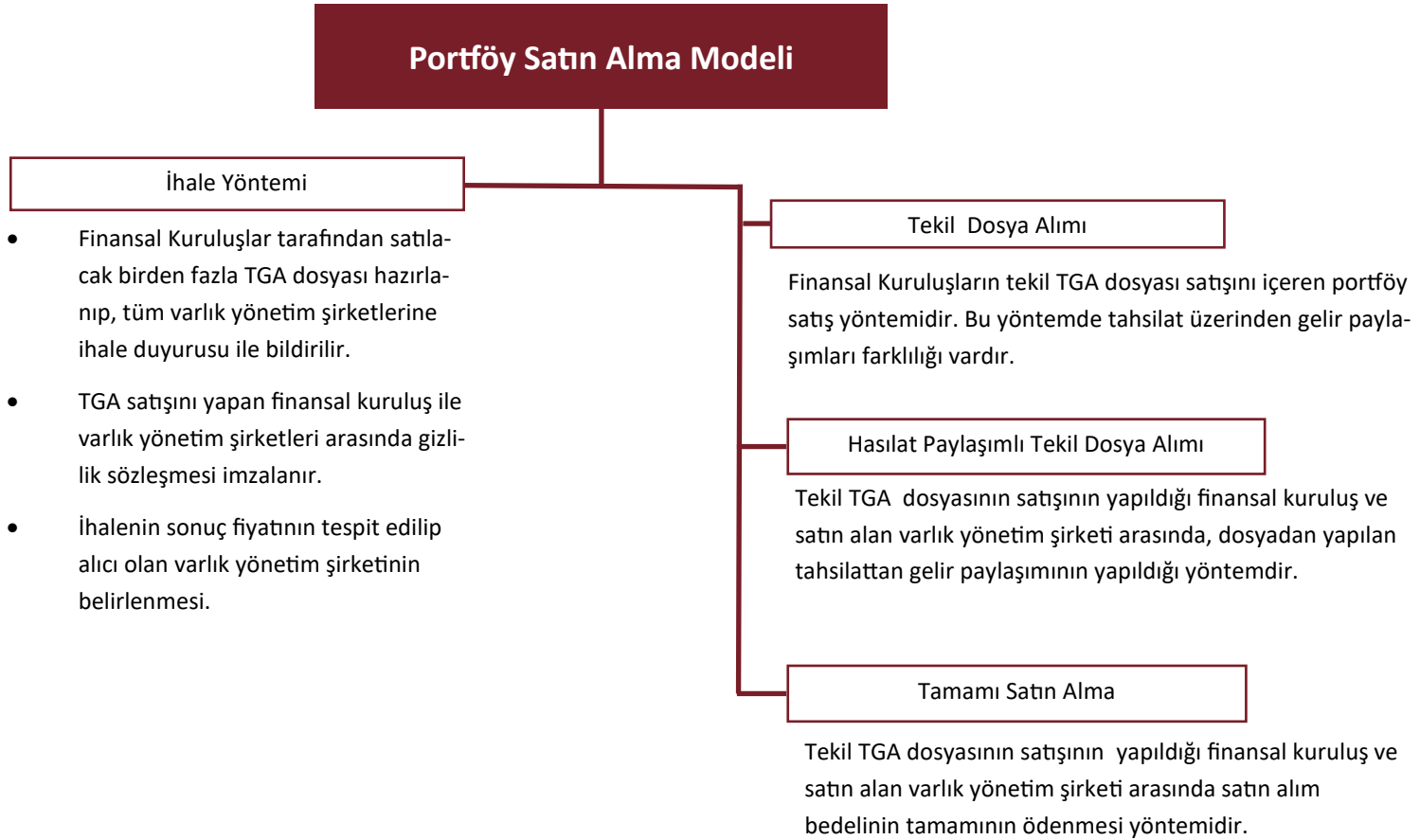
Şirket Künyesi

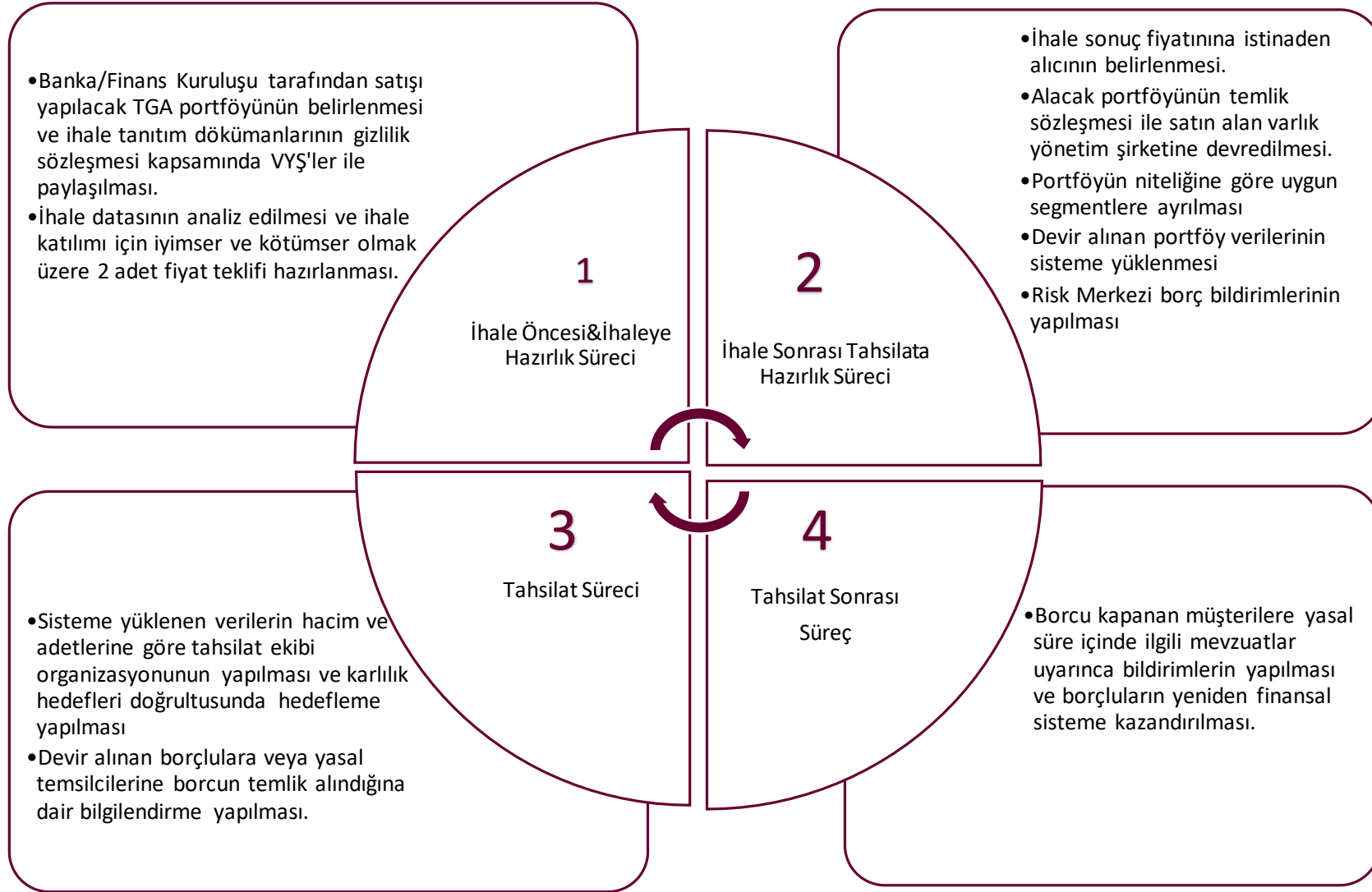
Kuruluş	2016
Ödenmiş Sermaye	218.089.000 TL
Faaliyet Alanı	Finans,Enerji

Şirket Ünvanı	Sümer Varlık Yönetimi A.Ş.
Ticaret Sicil Numarası	965118
Merkez Adresi	Esentepe Büyükdere Cad. Özsezen İş Merkezi B Blok Kat :3 Şişli – İst.
Telefon/Faks	0 212 217 69 00 / 0 212 217 69 04
İnternet Adresi	www.sumervarlik.com.tr

ASV Grup Yapısı







Portföy Satın Alımı Yapılan Kurumlar

Alternatifbank A.Ş.	Türkiye İş Bankası A.Ş.	Akın Faktoring A.Ş.	QNB Faktoring A.Ş.
Akbank T.A.Ş.	Odeabank A.Ş.	Analiz Faktoring A.Ş.	Huzur Faktoring A.Ş.
Denizbank A.Ş.	Turkland Bank A.Ş.	Tera Finans Faktoring A.Ş.	MNG Faktoring A.Ş.
Fibabanka A.Ş.	Yapı ve Kredi Bankası A.Ş.	Atılım Faktoring A.Ş.	ABC Faktoring A.Ş.
Türkiye Garanti Bankası A.Ş.	Türkiye Finans Katılım Bankası A.Ş.	Creditwest Faktoring A.Ş.	Şeker Faktoring A.Ş.
ING Bank A.Ş.	Albaraka Türk Katılım Bankası A.Ş.	Çağdaş Faktoring A.Ş.	Şirinoğlu Faktoring A.Ş.
Volkswagen Doğu Finansman A.Ş.	GSD Yatırım Bankası A.Ş.	GSD Faktoring A.Ş.	Şekerbank T.A.Ş.
Sardes Finans Faktoring A.Ş.	Lider Faktoring A.Ş.	Ulusal Faktoring A.Ş.	TEB Faktoring A.Ş.
Eko Faktoring A.Ş.	Mert Finans Faktoring Hizmetleri A.	Yaşar Faktoring A.Ş.	İş Faktoring A.Ş.
Ekspo Faktoring A.Ş.	Optima Faktoring A.Ş.	Yeditepe Faktoring A.Ş.	Şeker Finansal Kiralama A.Ş.
Fiba Faktoring A.Ş.	Sümer Faktoring A.Ş.	Koç Fiat Finansman A.Ş.	Türkiye Vakıflar Bankası A.Ş.
Garanti BBVA Leasing A.Ş.			

- Varlık Yönetim Şirketleri BDDK tebliği gereği Bankalar, FKB üyesi finansal kurumlar ve kredi bağlantılı ürün olmak kaydı ile sigorta şirketlerinden portföy satın alımı yapabilirler.
- Sümer Varlık Yönetimi olarak portföy satın alımlarında herhangi bir kurumda, sektörde , segmentte yoğunlaşmadan dengeli bir satın alma politikası izlemekteyiz.

Varlık Yönetim Sektörü

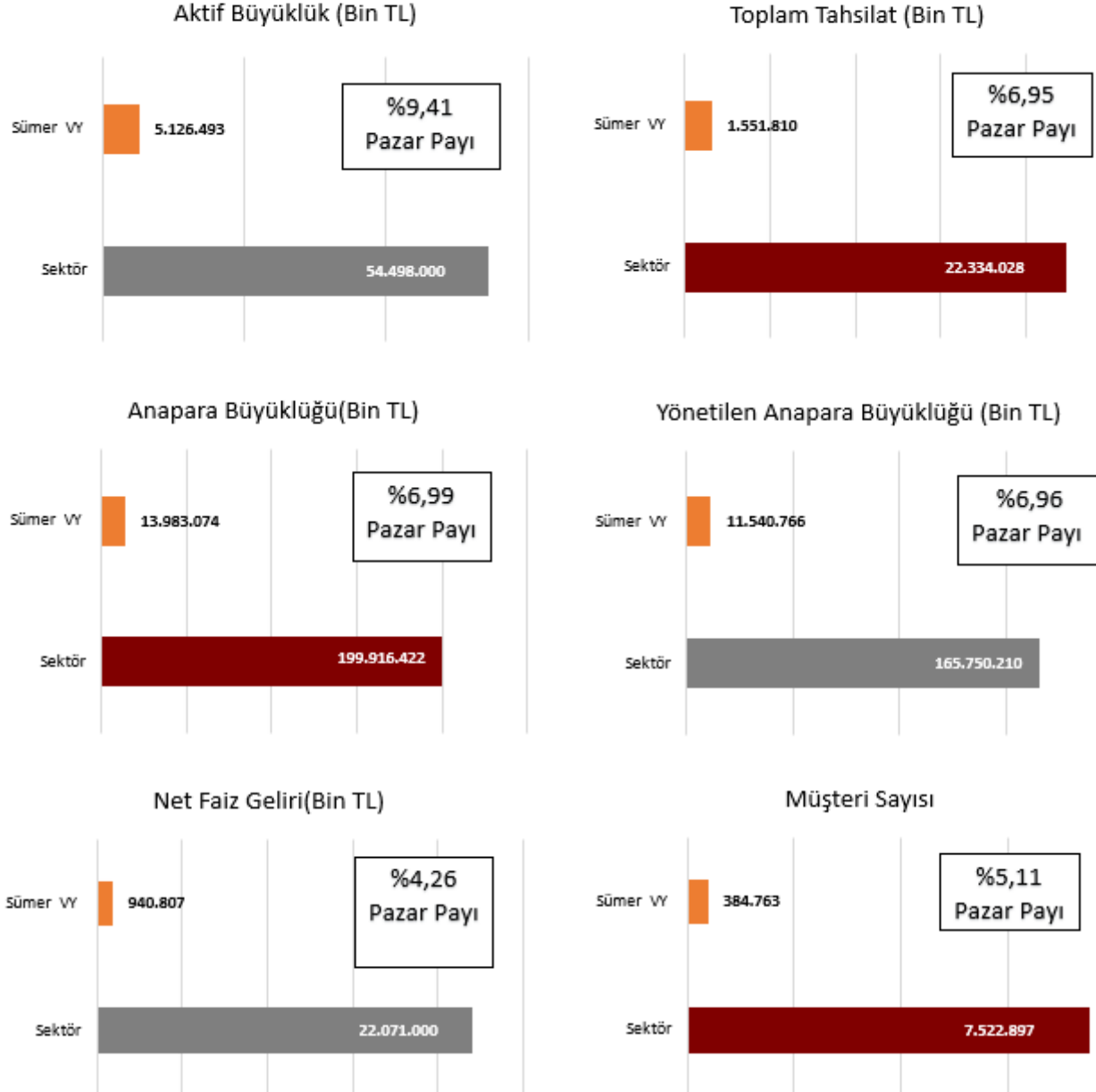
Tabi Olunan Mevzuat ,

- 6102 sayılı Türk Ticaret Kanunu,
- 5411 sayılı Bankacılık Kanunu,
- 6362 sayılı Sermaye Piyasası Kanunu,
- Varlık Yönetim Şirketlerinin Kuruluş ve Faaliyet Esasları ile Devralınacak Alacaklara İlişkin İşlemler Hakkında Yönetmelik,

Varlık Yönetim Şirketleri

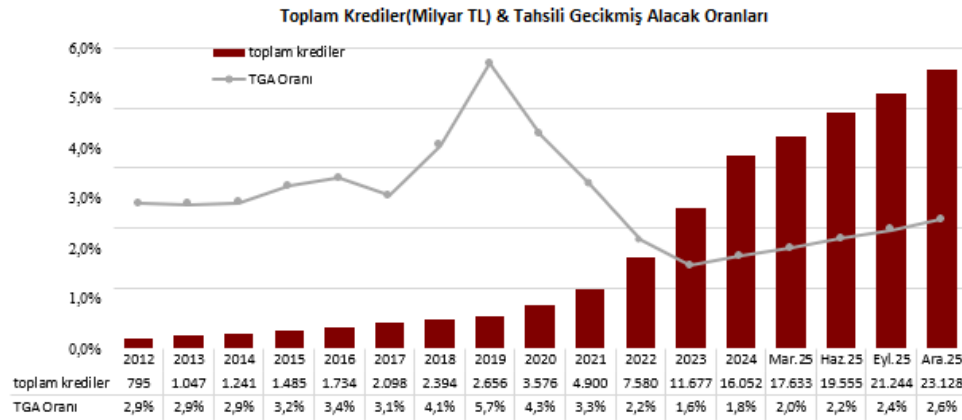
Adil Varlık Yönetim A.Ş.	2005	Galata Varlık Yönetim A.Ş.	2025
Armada Varlık Yönetim A.Ş.	2018	Gelecek Varlık Yönetim A.Ş.	2005
Arsan Varlık Yönetim A.Ş.	2018	GSD Varlık Yönetim A.Ş.	2024
Birikim Varlık Yönetim A.Ş.	2011	Hedef Varlık Yönetim A.Ş.	2015
Birleşim Varlık Yönetim A.Ş.	2005	İlke Varlık Yönetim A.Ş.	2021
BLG Varlık Yönetim A.Ş.	2023	İstanbul Varlık Yönetim A.Ş.	2009
Boğaziçi Varlık Yönetim A.Ş.	2018	Mega Varlık Yönetim A.Ş.	2015
Denge Varlık Yönetim A.Ş.	2019	Met-Ay Varlık Yönetim A.Ş.	2017
Diriker Varlık yönetim A.Ş.	2021	Ortak Varlık Yönetim A.Ş.	2020
Doğru Varlık Yönetim A.Ş.	2019	Pozitif Varlık Yönetim A.Ş.	2022
Dünya Varlık Yönetim A.Ş.	2008	Real Varlık Yönetim A.Ş.	2024
Efes Varlık Yönetim A.Ş.	2011	Sümer Varlık Yönetim A.Ş.	2015
Emir Varlık Yönetim A.Ş.	2017	Tuna Varlık Yönetim A.Ş.	2022
EPS Varlık Yönetim A.Ş.	2022	Yunus Varlık Yönetim A.Ş.	2016

Sektör KPI – Aralık 2025

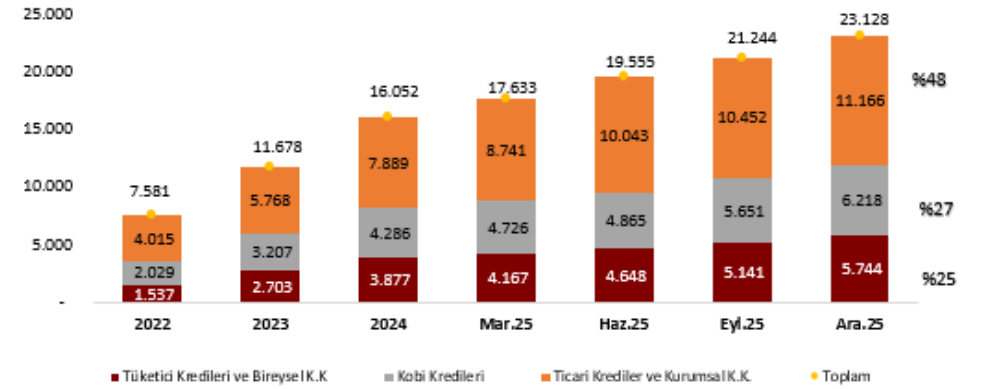


Sektör Hakkında

Toplam Krediler(Milyar TL) & Tahsili Gecikmiş Alacak Oranları

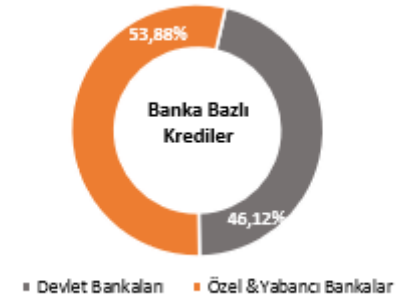


Kredi Türleri Gelişimi (Milyar TL)

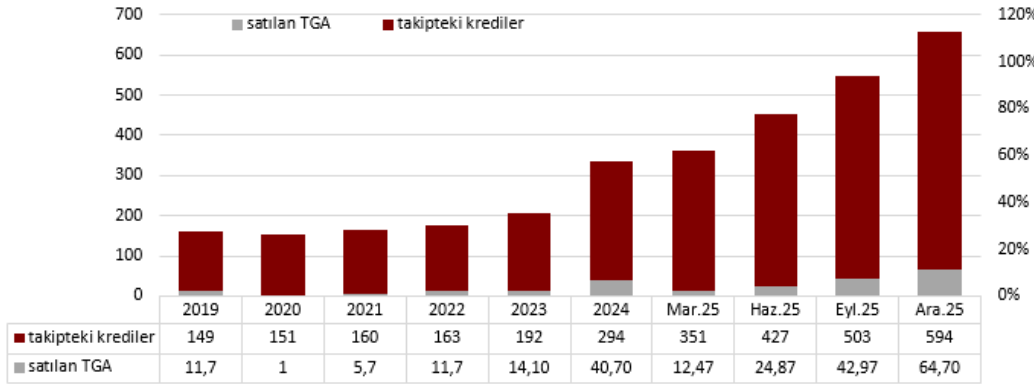


Kaynak: Takipteki krediler verisi :BDDK Bankacılık Sektör verileri, <https://www.bddk.org.tr/BultenAylik>

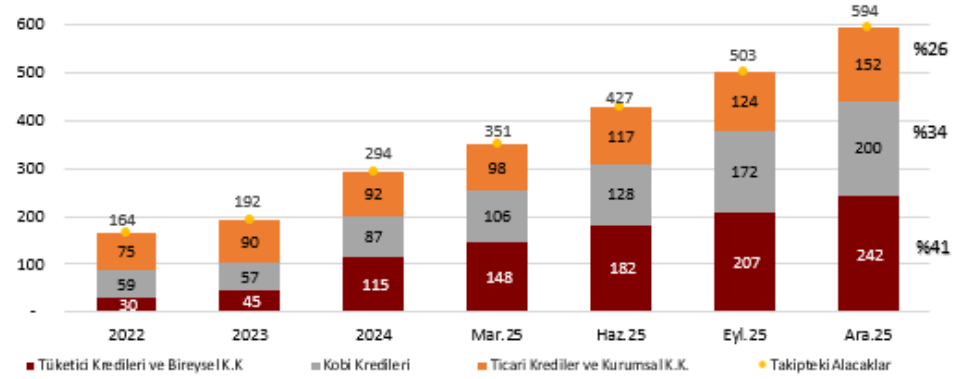
- TGA oranı (NPL oranı) toplam takipteki krediler bakiyesinin toplam kredi hacmine oranını ifade etmektedir.
- Toplam kredi hacmi dağılımına bakıldığında %54 ağırlığında Özel Bankalar, %46 ağırlığında Kamu Bankaları olarak dağılmıştır.



Takipteki Krediler(Milyar TL)&Satılan TGA



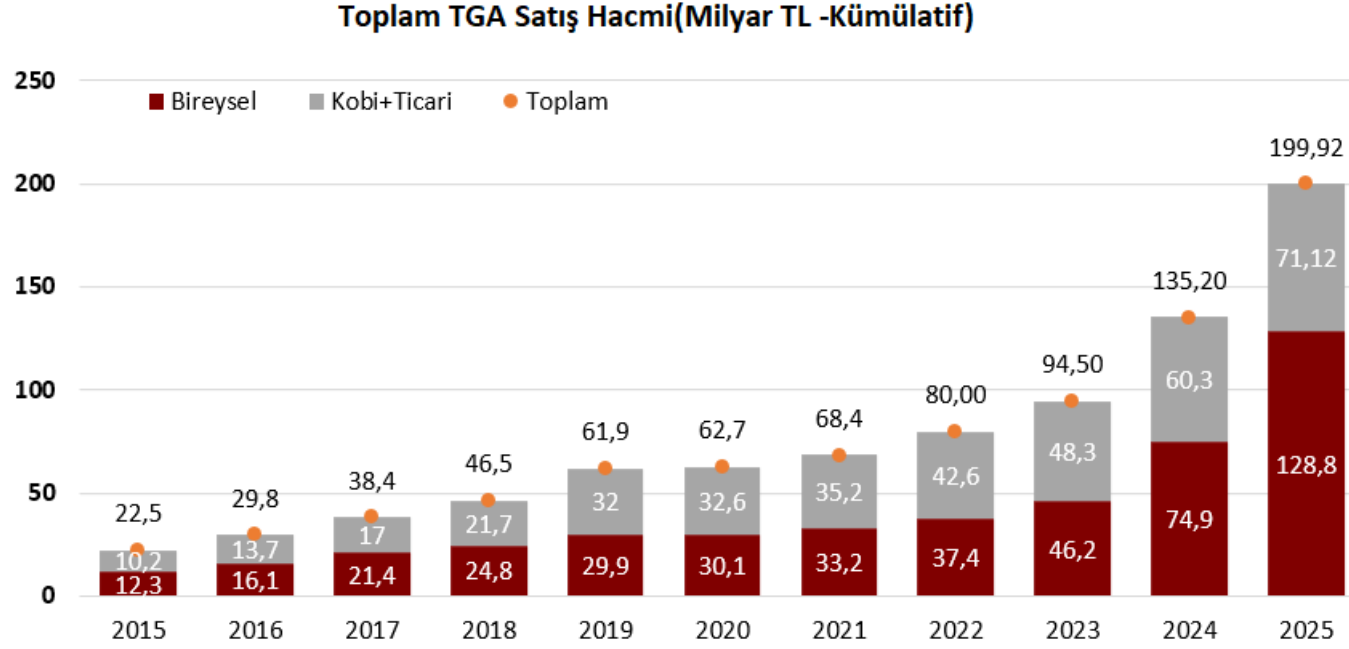
Takipteki Krediler Gelişimi (Milyar TL)



Kaynak: Takipteki krediler verisi :BDDK Bankacılık Sektör verileri, <https://www.bddk.org.tr/BultenAylık>

- Aralık 2024 dönemi itibarıyla takipteki alacakların (brüt) tutarı 294 milyar TL'dir. Bu tutar Aralık 2025 itibarıyla 594 milyar TL'ye ulaşmıştır.
- Aralık 2025 döneminde takipteki krediler dağılımına bakıldığında ; segment bazlı olarak kredilerin (ticari - kurumsal krediler, tüketici - bireysel krediler ve kobi kredileri) toplam içindeki ağırlıkları bir önceki çeyreğe oranla artmıştır.
- 2026 yılı içerisinde tüketici kredileri, bireysel krediler ve k.k kaynaklı takipteki alacakların ağırlığının artması beklenmektedir.

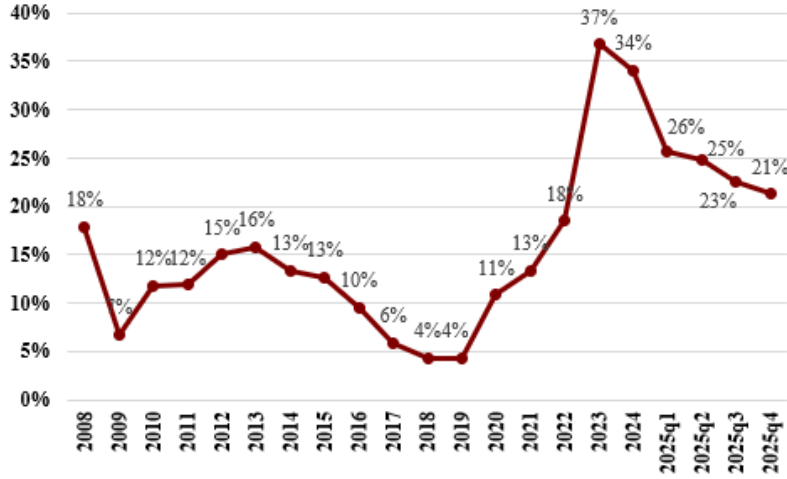
NOT: Satılan TGA verileri BDDK bankacılık sektör verileri baz alınmıştır.



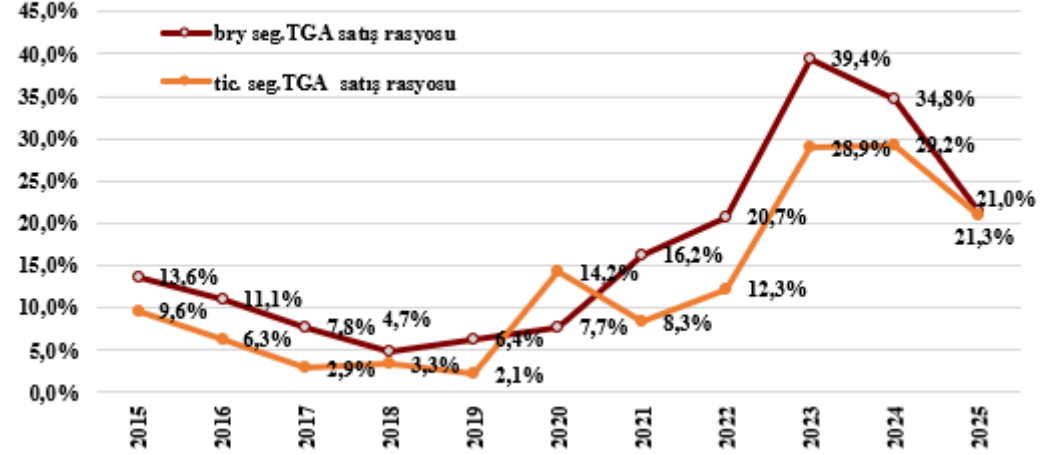
- Sektörde yapılan Tahsili Gecikmiş Alacak satışlarının kümülatif toplamı 199,92 Milyar TL'dir. 2025 Haziran itibariyle yılında yapılan toplam satışın % 64'si bireysel segment portföylere ait olduğu görülmektedir.
- 2025 yılı Aralık ayı itibariyle toplam TGA satışları hesaplanırken Finansal Kurumlar Birliğinin Varlık Yönetim Sektörü 2025 yılı 4. Çeyrek Sektör Raporu baz alınmıştır.
- 2025 yılı verileri dikkate alındığında 2026 yılı için 90-100 milyar TL seviyesinde TGA satışı beklenmektedir. 2026 yılı içinde yapılması beklenen toplam TGA satışlarından Bireysel segmentte satışların min. %75-80 ağırlıkta olacağı tahmin edilmektedir.

Sektör Hakkında

Varlık Yönetim Sektörü TGA Satış Rasyoları Gelişimi *



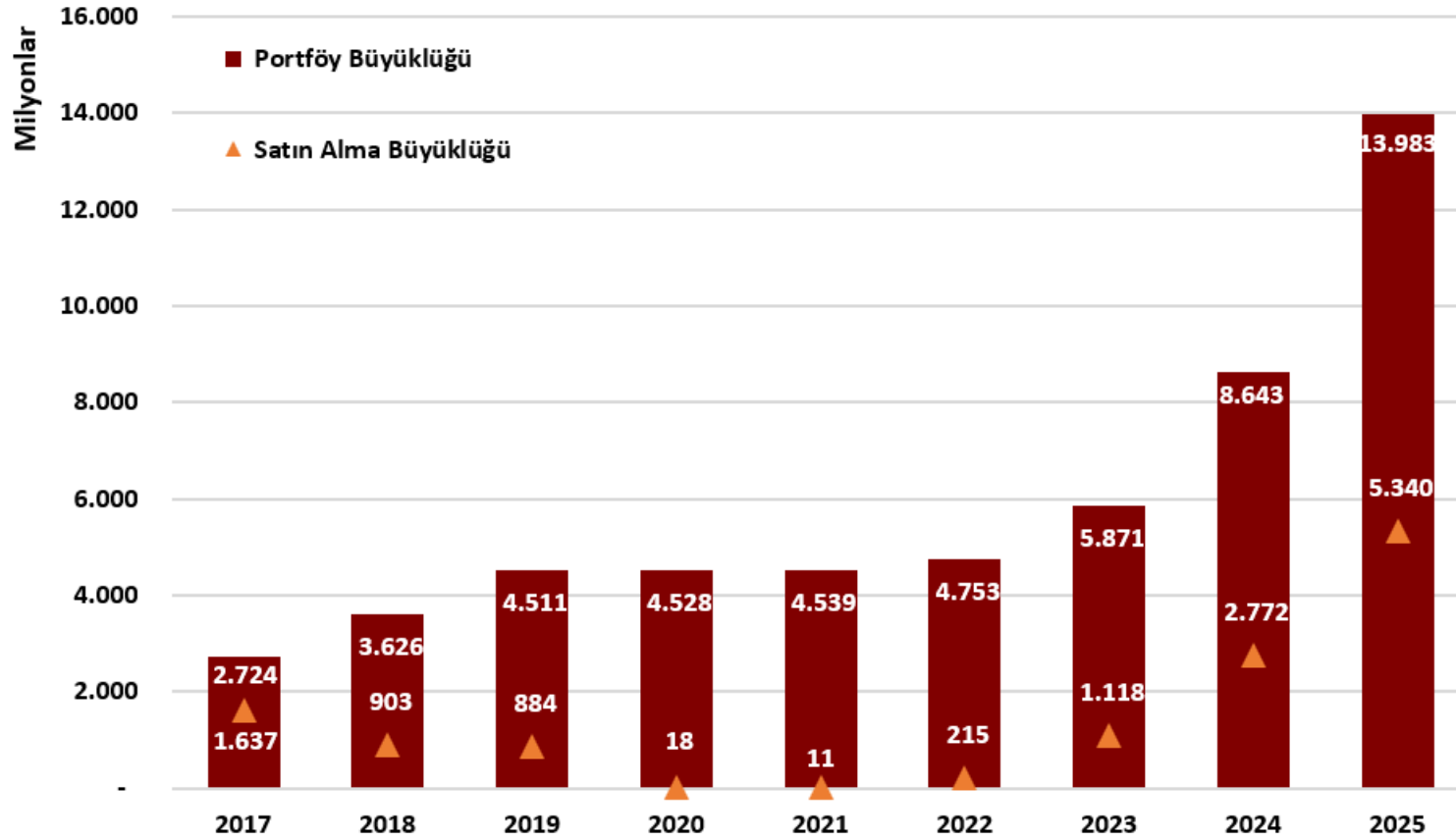
Varlık Yönetim Sektörü Segment Bazlı TGA Satın Alma Rasyoları Gelişimi



*Finansal Kurumlar Birliği üyesi finansal kuruluşların yapmış olduğu ihale yöntemi ile satışı yapılmış TGA portföy satışları ve satış bedelleri üzerinden hazırlanmıştır.

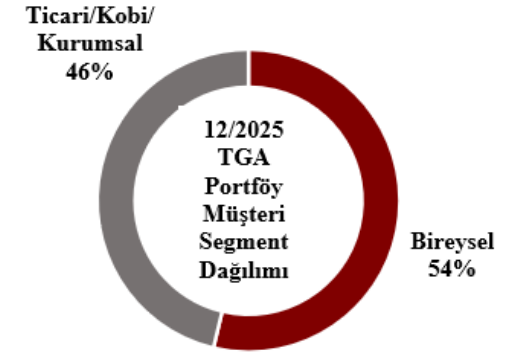
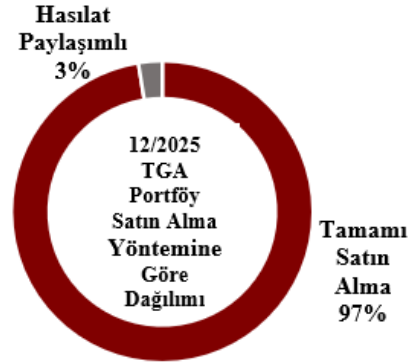
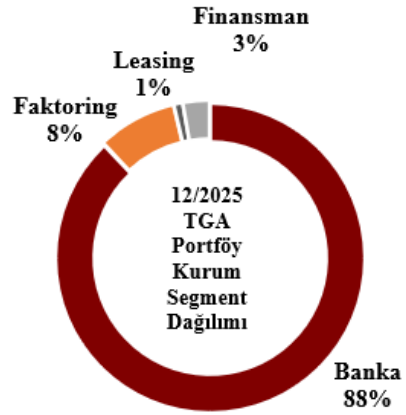
- Varlık yönetim sektörü TGA satış rasyoları 2025 yılında azalış eğilimli bir seyir izlemiştir. 2025 itibarıyla toplam TGA satış hacmi bir önceki yıla göre %86 oranında artış göstermiştir.
- 2025 bireysel segment TGA satış hacmi bir önceki yıla oranla % 93 oranında, ticari segment TGA satış hacmi ise bir önceki yıla göre %38 oranında artış göstermiştir.
- Satış rasyosu verileri kamuya açıklanan ihale satış bedelleri ortalamaları alınarak hesaplanmıştır. Tekil dosya satışlarının satış rasyoları dahil edilmemiştir.

Portföy Büyüklüğü



	2017	2018	2019	2020	2021	2022	2023	2024	2025
Portföy Büyüklüğü	2.723.530.000	3.625.780.000	4.510.780.000	4.527.580.000	4.538.670.000	4.753.210.000	5.870.855.930	8.642.895.045	13.983.074.437
Satın Alma Büyüklüğü	1.636.590.000	902.650.000	884.000.000	17.700.000	11.190.000	214.540.000	1.117.660.620	2.772.039.115	5.340.199.327
Kalan Anapara Büyüklüğü	2.636.000.000	3.472.000.000	4.268.000.000	4.199.000.000	4.144.000.000	4.167.000.000	4.592.099.044	7.037.676.935	11.540.766.535
Satın Alma Maliyeti	71.590.000	30.150.000	31.520.000	890.000	4.000.000	80.120.000	294.761.018	778.700.009	1.017.400.004

Portföy Yapısı - Aralık 2025



Dağılım	Kalan Anapara
Banka	₺ 10.153.386.051
Faktoring	₺ 960.658.748
Leasing	₺ 106.420.658
Finansman	₺ 320.301.078
Genel Toplam	₺ 11.540.766.535

Dağılım	Devir Alınan Anapara
Tamamı Satın Alma	₺ 13.627.305.378
Hasılat Paylaşımlı	₺ 355.769.059
Toplam	₺ 13.983.074.437

Dağılım	Devir Alınan Anapara
Bireysel	₺ 7.513.565.834
Ticari/Kobi/Kurumsal	₺ 6.469.508.602
Toplam	₺ 13.983.074.437

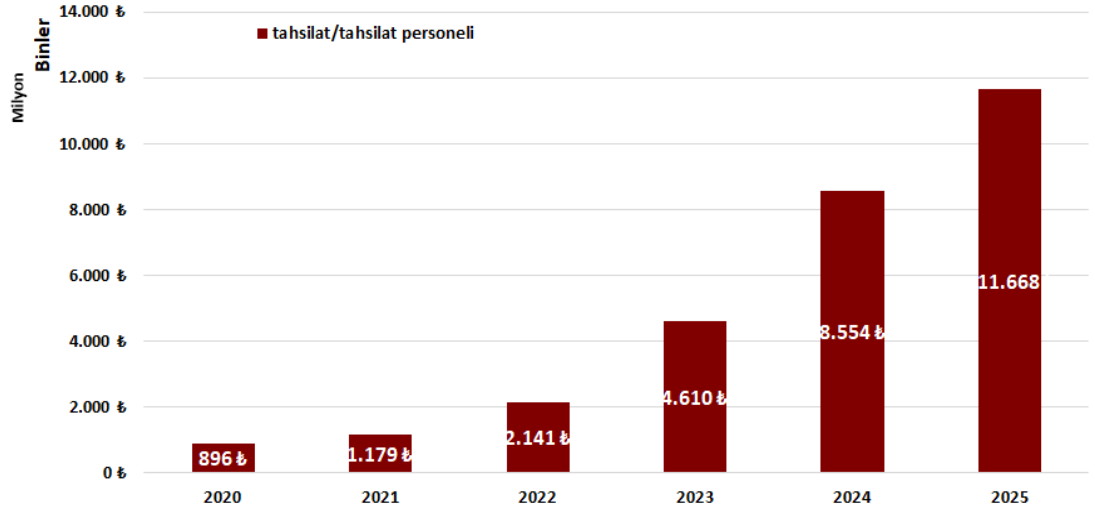
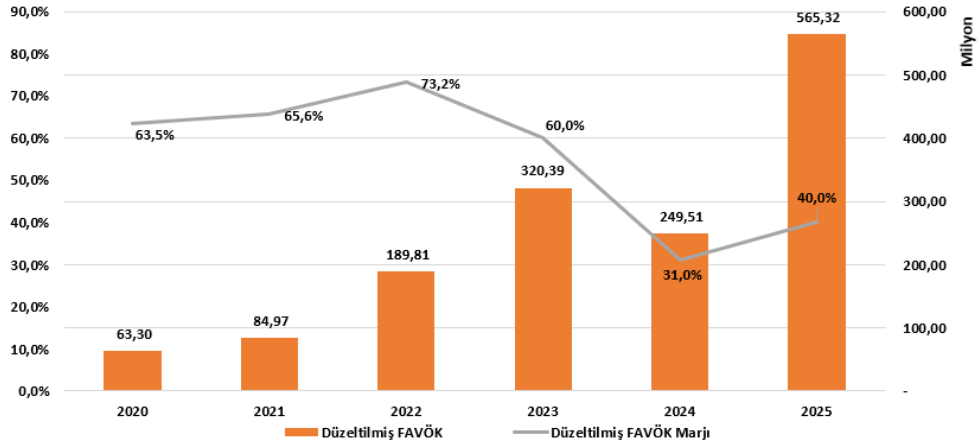
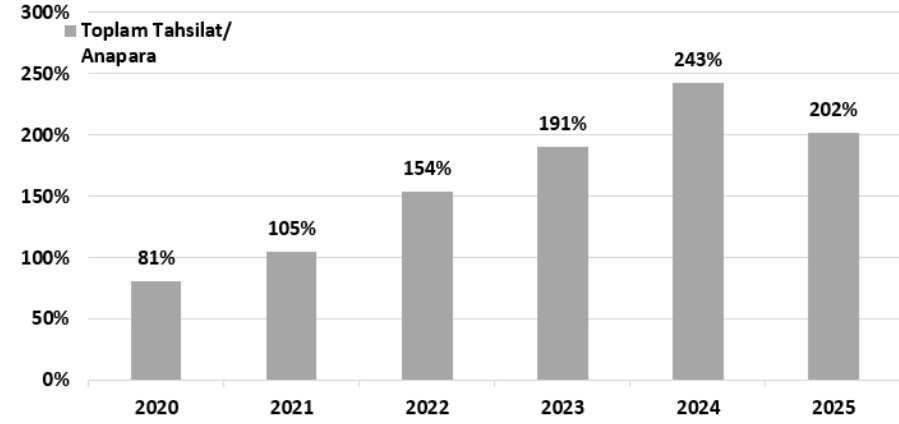
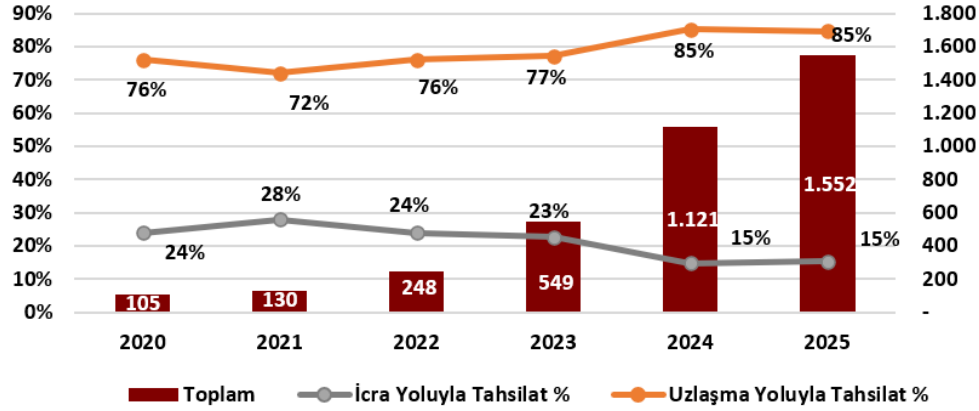
Tahsilat Performansı

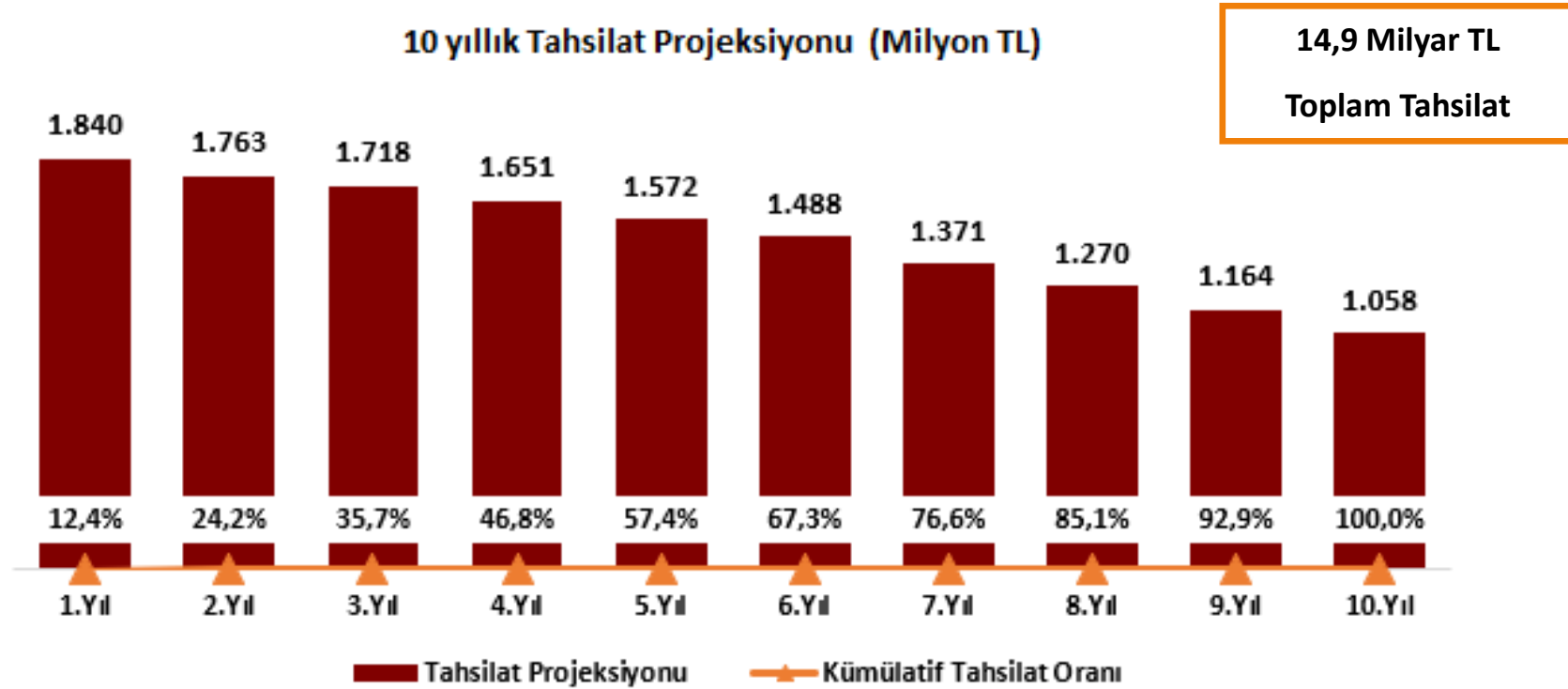
Tahsilat (TL)	2019	2020	2021	2022	2023	2024	2025
Bireysel	78.305.612	80.972.440	95.129.308	138.341.127	254.874.420	437.796.717	791.061.493
Ticari	23.524.534	23.847.791	34.548.410	110.050.782	293.749.259	682.781.553	760.748.901
Genel Toplam	101.830.146	104.820.230	129.677.717	248.391.910	548.623.679	1.120.578.270	1.551.810.394

Tahsilat Büyümesi (TL)	2020	2021	2022	2023	2024	2024-2025
Bireysel	3,41%	17,48%	45,42%	84,24%	71,77%	80,69%
Ticari	1,37%	44,87%	218,54%	166,92%	132,44%	11,42%
Genel Toplam	2,94%	23,71%	91,55%	120,87%	104,25%	38,48%

**2025 yılı itibariyle 1,5 Milyar TL tahsilat,
2024 yılına göre % 38,48 Tahsilat Büyümesi**

Tahsilat Performansı

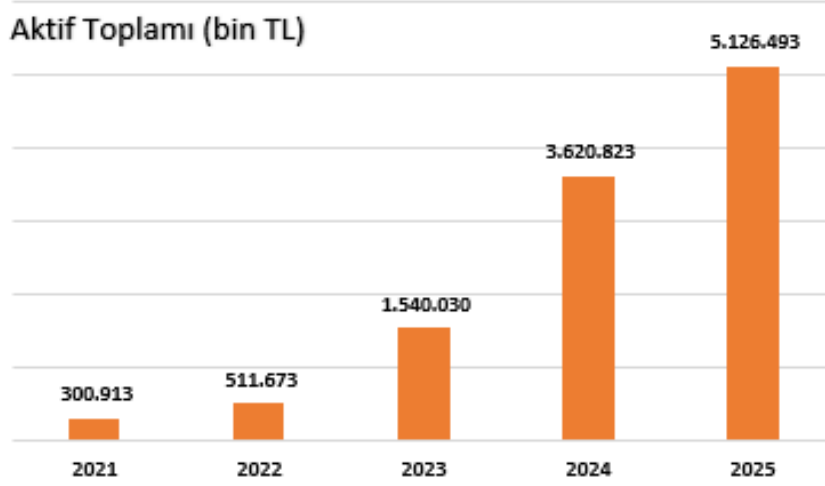




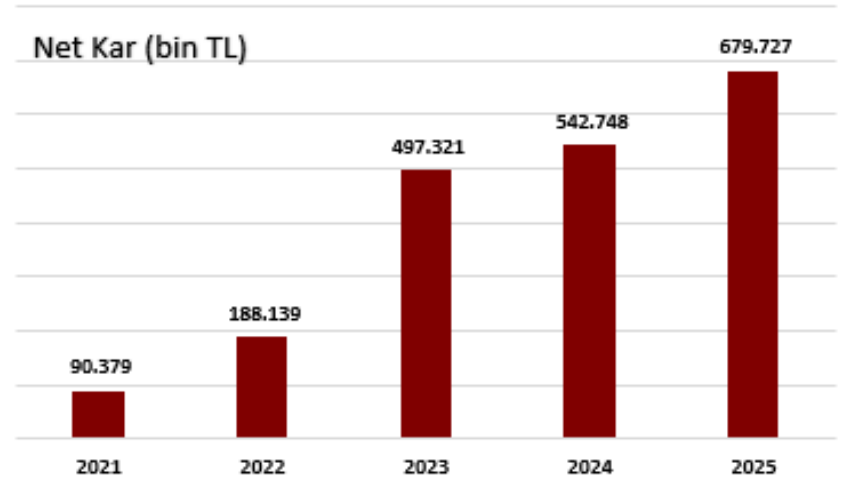
- 10 yıllık tahsilat projeksiyonu (2026-2035 arası) 2024 sene sonu portföy büyüklüğü üzerinden yapılmıştır. İstatistiki olarak portföy tahsilatları azalarak da olsa 10 yıl üzerine çıkabilmektedir.
- Enflasyon oranı , yerel veya global ekonomik konjonktür ,hane halkı gelir değişiklikleri gibi etkenler tahsilat projeksiyonlarını etkilemektedir.

Finansal Yapı

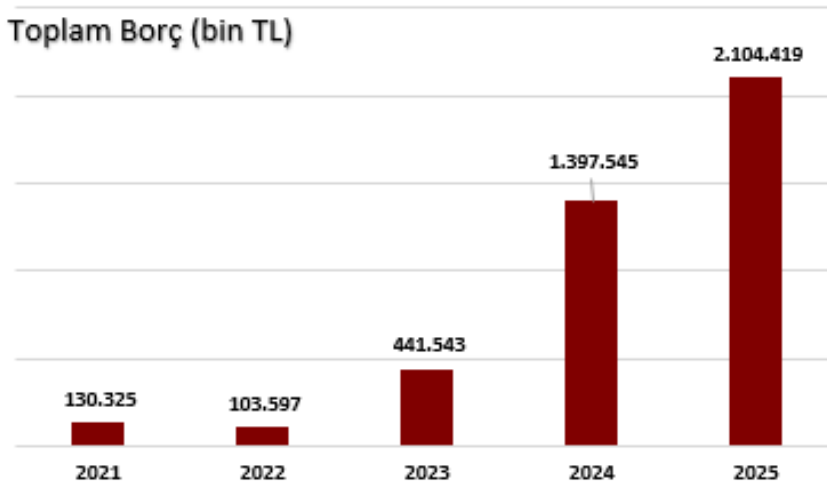
Aktif Toplamı (bin TL)



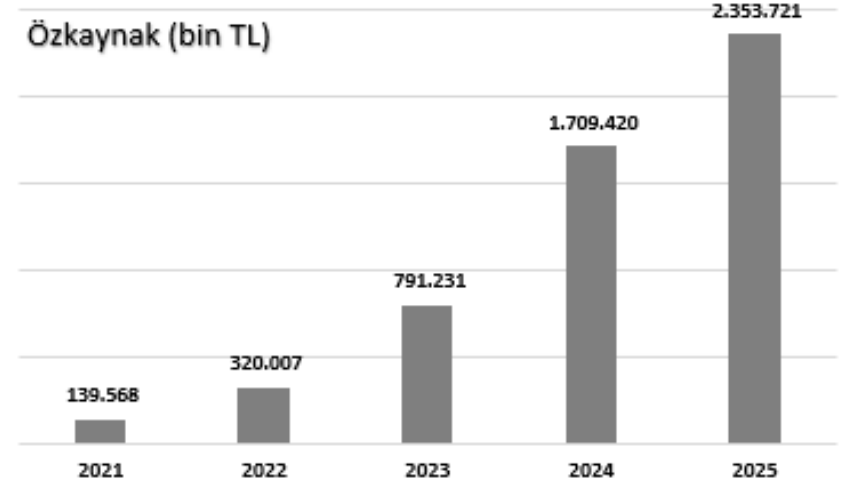
Net Kar (bin TL)



Toplam Borç (bin TL)

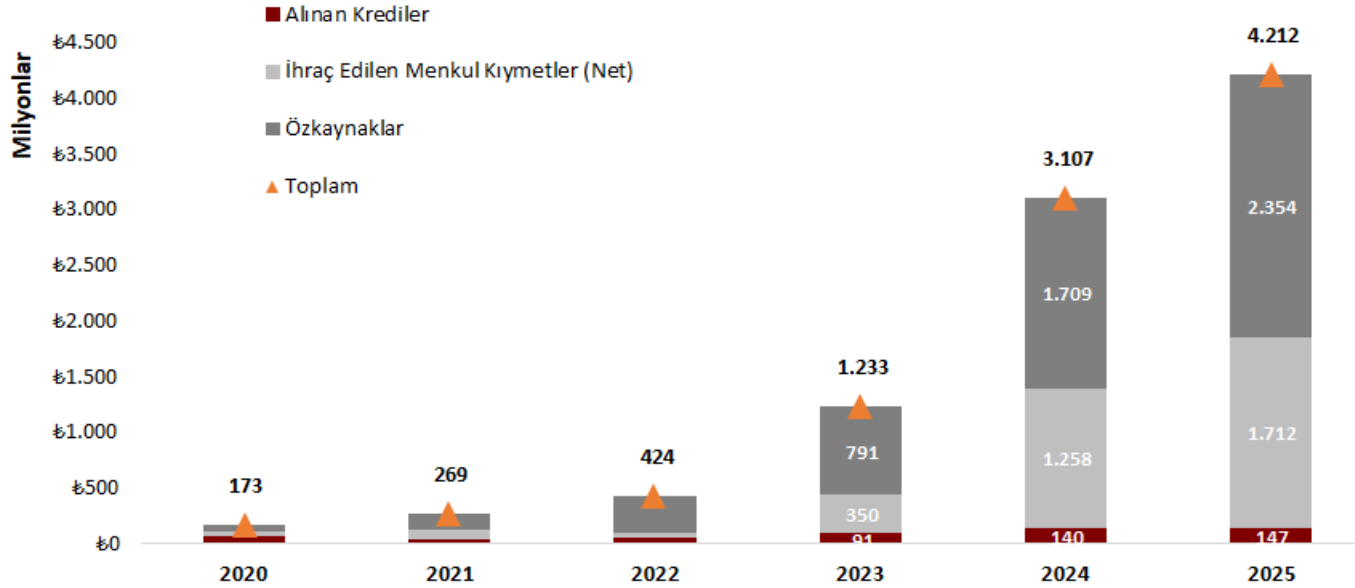


Özkaynak (bin TL)



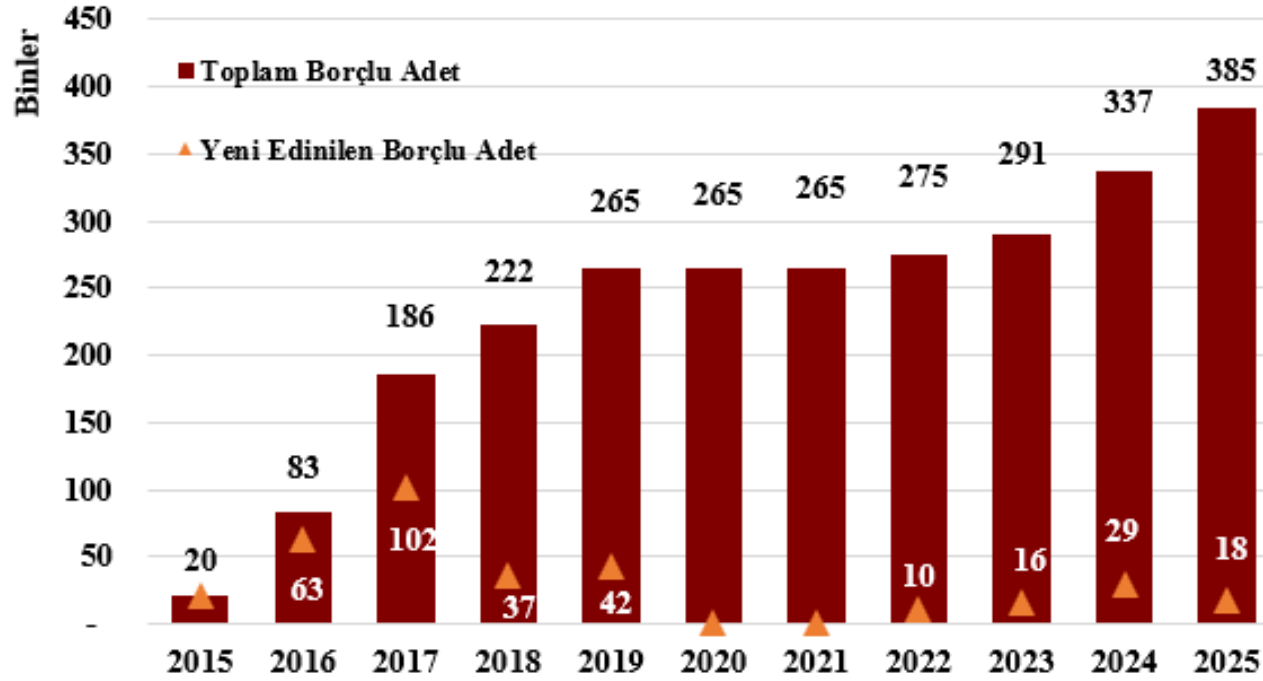
Kaynak Yapısı

İç&Dış Kaynak Trend -2025 Mart



- 2025 yılı TGA satışlarının arttığı ve bu doğrultuda yatırımlarımıza hız verdiğimiz bir yıl olarak tamamlandı.2025 yılı 4. çeyreği de verimli, karlı ve dengeli büyümeyi işaret eden göstergelerle tamamlanmıştır.
- 2025 yılı 4. çeyrek döneminde güçlü tahsilat sonuçlarımızın verdiği destek ve borçlanma aracı ihraçları ile yatırım yapmaya devam edilmiştir.
- Karlılık noktasında güçlü sonuçlar ile birlikte özkaynak yapımız her bilanço döneminde kuvvetlenerek büyümektedir.

Müşteri Sayıları



- Toplam borçlu adetinin %86'sı bireysel segment borçlulardan oluşmaktadır.
- 2025 itibarıyla toplam tahsilatın %85 'lık kısmı uzlaşma/sulh yöntemi ile sağlanmakta, kalan %15'lik kısım ise cebri icra/hukuki süreçler ile sağlanmaktadır.
- Şirketin kuruluş tarihinden 2025 yılı sonuna kadar toplam 127.543 adet bireysel, 10.769 adet ticari segment toplam 138.312 adet müşteri ile ibralaşma yapılmıştır.

Bu anlamıyla şirketimiz hatırı sayılır adette müşterinin finansal hayata dönüşü konusunda katalizör olma misyonu üstlenmiştir.

İhraçlar

ISIN Kodu	İhraç Tutarı -TL	İhraç Tarihi	İhraç Şekli	Vade	Kupon Dönemi	İtfa Tarihi
TRFSUVY22618	100.000.000	6.02.2025	Nitelikli Yatırımcı	364	Kupon Ödemeli	5.02.2026
TRFSUVY22626	125.000.000	21.02.2025	Nitelikli Yatırımcı	364	Kupon Ödemeli	20.02.2026
TRFSUVY12619	125.000.000	12.03.2025	Nitelikli Yatırımcı	299	Kupon Ödemeli	5.01.2026
TRFSUVY32617	130.000.000	12.03.2025	Nitelikli Yatırımcı	364	Kupon Ödemeli	11.03.2026
TRFSUVY52615	240.000.000	23.05.2025	Nitelikli Yatırımcı	364	Kupon Ödemeli	22.05.2026
TRFSUVY62614	86.000.000	2.06.2025	Nitelikli Yatırımcı	364	Kupon Ödemeli	1.06.2026
TRFSUVY62622	150.000.000	2.06.2025	Nitelikli Yatırımcı	364	Kupon Ödemeli	1.06.2026
TRFSUVYE2616	170.000.000	2.10.2025	Nitelikli Yatırımcı	364	Kupon Ödemeli	1.10.2026
TRFSUVYE2624	150.000.000	24.10.2025	Nitelikli Yatırımcı	364	Kupon Ödemeli	23.10.2026
TRFSUVYK2618	200.000.000	5.11.2025	Nitelikli Yatırımcı	364	Kupon Ödemeli	4.11.2026
TRFSUVYA2610	160.000.000	9.12.2025	Nitelikli Yatırımcı	364	Kupon Ödemeli	8.12.2026
TOPLAM	1.636.000.000					

Bilanço ve Gelir Tablosu Özeti

Bilanço Özeti(000.₺)	2016	2017	2018	2019	2020	2021	2022	2023	2024	2025	Trend
Finansal Varlıklar	1.247	1.538	7.947	3.255	11.642	53.948	78.603	312.191	953.762	1.360.731	
Krediler	69.523	131.260	141.383	166.561	137.299	202.219	377.355	1.126.308	2.420.771	3.515.161	
Maddi Duran Varlıklar (Net)	694	2.081	2.327	9.948	8.908	9.067	44.738	56.975	168.860	170.056	
Maddi Olmayan Duran Varlıklar (Net)	203	326	560	1.099	1.189	1.099	991	1.292	1.952	15.061	
Satış Amaçlı Tutulan Maddi D.V (Net)	0	927	733	704	1.446	1.506	1.083	636	2.136	1.700	
Diğer Aktifler	30	672	2.062	3.804	23.274	32.144	8.903	42.628	73.342	63.784	
Aktif Toplamı	71.697	136.804	155.012	185.371	183.758	299.983	511.673	1.540.030	3.620.823	5.126.493	
Alınan Krediler	56.449	101.576	95.770	93.619	64.761	44.496	51.744	91.413	139.650	146.823	
İhraç Edilen Menkul Kıymetler (Net)	0	0	22.379	30.300	47.328	85.829	51.853	350.130	1.257.895	1.711.889	
Diğer Borçlar	2.006	3.126	3.917	11.891	11.177	31.380	88.069	307.166	513.858	914.060	
Özkaynaklar	13.242	32.102	32.946	49.561	60.492	138.278	320.007	791.321	1.709.420	2.353.721	
Pasif Toplamı	71.697	136.804	155.012	185.371	183.758	299.983	511.673	1.540.030	3.620.823	5.126.493	
Gelir Tablosu Özeti (000.₺)	2016	2017	2018	2019	2020	2021	2022	2023	2024	2025	
Faiz Geliri	14.901	52.756	65.808	99.002	100.882	193.123	357.277	1.070.268	1.683.642	1.867.282	
Faaliyet B.Geliri	8.965	35.003	25.674	65.158	77.933	138.493	299.518	884.011	951.785	1.285.965	
Net Kar	2.983	11.878	5.154	22.685	12.453	87.869	188.139	497.321	542.748	679.727	



F-16-04

RATING BİLDİRİM FORMU

Derecelendirme Kuruluşu : JCR AVRASYA DERECELENDİRME A.Ş.
Derecelendirilen Kuruluş : SÜMER VARLIK YÖNETİM ANONİM ŞİRKETİ
Adresi : Finanskent Mah. Finans Cad. No: 4 İç Kapı No: 6 34760 Ümraniye / İstanbul - Türkiye
Telefon ve Faks No : 0212 352 56 73 – 0216 629 20 97
Tarih : 24/10/2025
Konu : SPK Seri VIII, No 51 sayılı Esaslar Tebliğinin 26.maddesi

SPK- Muhasebe Standartları Dairesi Başkanlığı'na
Merkezi Kayıt Kuruluşu A.Ş. – Kamuyu Aydınlatma Platformu

"SÜMER VARLIK YÖNETİM ANONİM ŞİRKETİ" JCR Eurasia tarafından değerlendirilmiştir.

- 2024 mali yılı ve 2025 mali yılının ilk yarısında önemli ölçüde artan TGA portföy yatırımları ve sağlıklı tahsilat performansı,
- 2024 mali yılında marjlarda kısmi gerilemeye rağmen, analiz edilen dönemde sürdürülebilir operasyonel kârlılık,
- Birikmiş kârlar ve halka arz kaynaklı hisse senedi ihraç primleri ile desteklenen güçlü özsermaye yapısı,
- Borçlanma araçları ağırlıklı, finansal esneklik sağlayan çeşitlendirilmiş finansman yapısı,
- Finansal piyasalar ve mevzuat dinamiklerine bağlı sektörel büyüme potansiyeli,
- Kurumsal yönetim ilkelerine uyum,
- Deneyimli ortaklık ve yönetim altyapısı ile kanıtlanmış performans geçmişi,
- Sektörde yoğun rekabet ortamı,
- Küresel çapta yumuşak inişe yönelik aksiyonlar önem kazanırken, küresel ticareti olumsuz etkileyebilecek kararların önemli bir belirsizlik yaratması

Esas itibarıyla yukarıdaki hususlar kapsamında "SÜMER VARLIK YÖNETİM ANONİM ŞİRKETİ" nin Uzun Vadeli Ulusal notu **AA-(tr)** seviyesinde teyit edilmiş olup diğer tüm notlar aşağıdaki şekilde oluşmuştur.

Uzun Vadeli Ulusal Kurum Kredi Rating Notu:	: AA- (tr) / (Durağan)
Kısa Vadeli Ulusal Kurum Kredi Rating Notu:	: J1+ (tr) / (Durağan)
Uzun Vadeli Uluslararası Yabancı Para Kurum Kredi Rating Notu:	: BB (Durağan)
Uzun Vadeli Uluslararası Yerel Para Kurum Kredi Rating Notu:	: BB (Durağan)
Uzun Vadeli Ulusal İhraç Notu:	: AA- (tr) / (Durağan)
Kısa Vadeli Ulusal İhraç Notu:	: J1+ (tr) / (Durağan)

NOT: JCR AVRASYA DERECELENDİRME A.Ş. derecelendirmeleri, bir menkul kıymetin ve/veya ihraççının kredi itibarına ilişkin objektif ve bağımsız görüşler olup herhangi bir menkul kıymetin satın alınması, tutulması, satılması veya kredi verilmesi tavsiyesi olarak değerlendirilmemelidir. Derecelendirme raporları yayımlama tarihinden itibaren aksi belirtilmedikçe 1 yıl geçerlidir. Ara dönem gözden geçirmelerin geçerlilik tarihi, orijinal raporun geçerlilik tarihini aşamaz.

Saygılarımızla,
JCR AVRASYA DERECELENDİRME A.Ş.

Sümer Varlık Yönetim A.Ş. Yatırımcı İlişkileri

yatirimciiliskileri@sumervarlik.com.tr

Telefon :0212 272 25 21